



**Prefeitura de Rolândia**  
**SECRETARIA MUNICIPAL DE EDUCAÇÃO**  
**ATIVIDADES COMPLEMENTARES DE ESTUDO – COVID 19**



**13º ROTEIRO DE ATIVIDADES COMPLEMENTARES DE ESTUDO – COVID 19**

**ESCOLA MUNICIPAL MONTEIRO LOBATO**

**PROFESSOR: MARIANA e LILIANE**

**TURMA: SALA DE RECURSOS.**

**ALUNO(A): \_\_\_\_\_ 3º ANO \_\_\_\_\_**

**COMPONENTE CURRICULARES: LÍNGUA PORTUGUESA E MATEMÁTICA.**

**PERÍODO DE REALIZAÇÃO: 24/05/2021 a 28/05/2021 - 2º TRIMESTRE.**

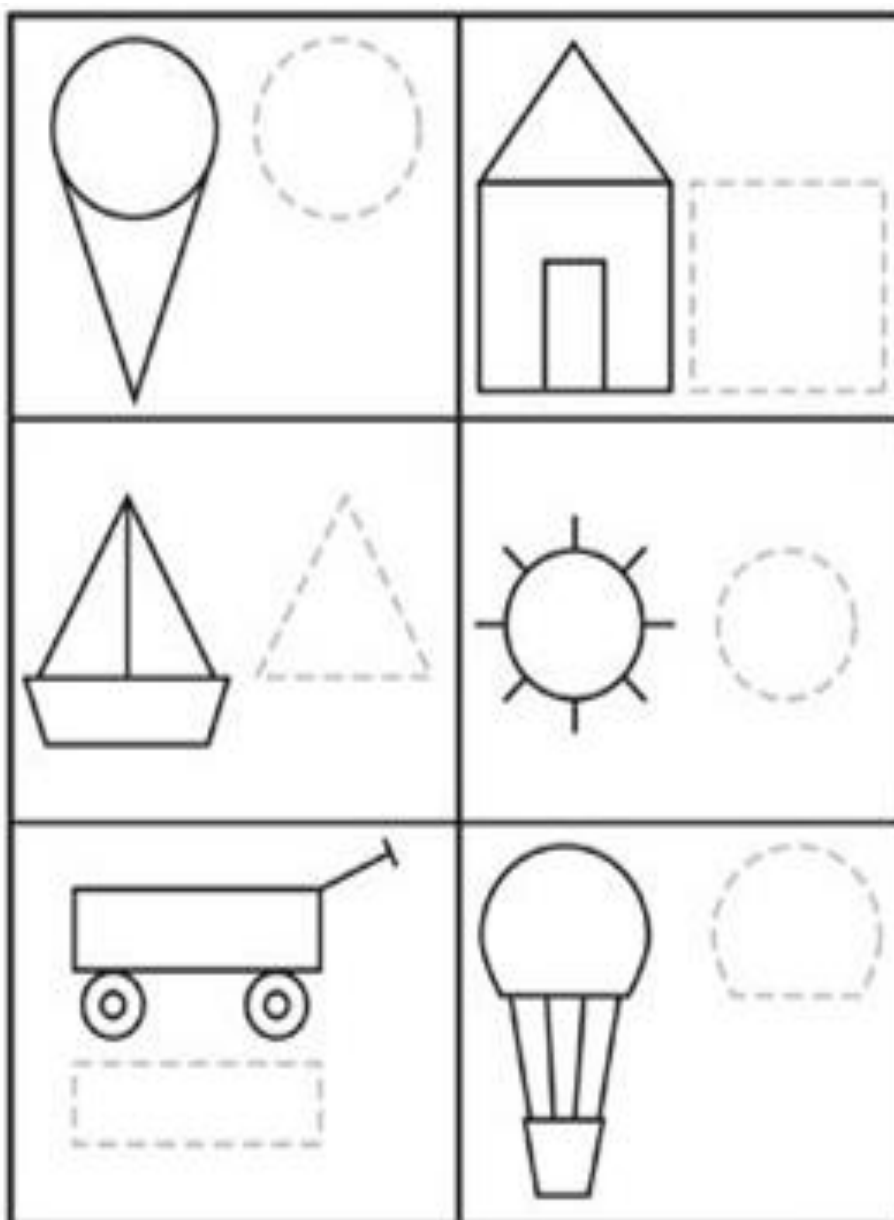
<b>VÍDEO OU ÁUDIO DO PROFESSOR</b>	- Áudio do professor com a orientação das atividades
<b>O QUE VAMOS ESTUDAR?</b>	<ul style="list-style-type: none"><li>- Simetria</li><li>- Coordenação motora fina</li><li>- Raciocínio lógico</li><li>- Coordenação visomotora</li><li>- Discriminação visual</li></ul>
<b>PARA QUE VAMOS ESTUDAR ESSES CONTEÚDOS?</b>	<ul style="list-style-type: none"><li>- Completar as figuras</li><li>- Desenvolver a coordenação motora fina e visomotora</li><li>- Desenvolver o raciocínio lógico</li><li>- Desenvolver a discriminação visual</li></ul>
<b>COMO VAMOS ESTUDAR OS CONTEÚDOS</b>	- Através de realização de atividades para desenvolver as habilidades tais como: Atenção, compreensão, desenvolver a coordenação motora fina, visomotora, raciocínio lógico e discriminação visual.
<b>COMO VAMOS REGISTRAR O QUE APRENDEMOS?</b>	- As atividades devem ser realizadas na folha impressa que retirou na escola para ser entregue ao professor na próxima semana de entrega para a correção, será enviado o vídeo com explicações da professora.



**Prefeitura de Rolândia**  
**SECRETARIA MUNICIPAL DE EDUCAÇÃO**  
**ATIVIDADES COMPLEMENTARES DE ESTUDO – COVID 19**



1) COMPLETE OS PONTILHADOS E FAÇA COMO A FIGURA AO LADO.






**Prefeitura de Rolândia**  
**SECRETARIA MUNICIPAL DE EDUCAÇÃO**  
**ATIVIDADES COMPLEMENTARES DE ESTUDO – COVID 19**



2) COMPLETE O PONTILHADO E PINTE COM CAPRICHOS.







**Prefeitura de Rolândia**  
**SECRETARIA MUNICIPAL DE EDUCAÇÃO**  
**ATIVIDADES COMPLEMENTARES DE ESTUDO – COVID 19**



3) RECORTE AS PEÇAS ABAIXO DO EXERCÍCIO (3.1) E MONTE NA PRÓXIMA FOLHA.



3.1) PEÇAS PARA RECORTAR E MONTAR NA PRÓXIMA FOLHA IGUAL AO MODELO ACIMA.





**Prefeitura de Rolândia**  
**SECRETARIA MUNICIPAL DE EDUCAÇÃO**  
**ATIVIDADES COMPLEMENTARES DE ESTUDO – COVID 19**






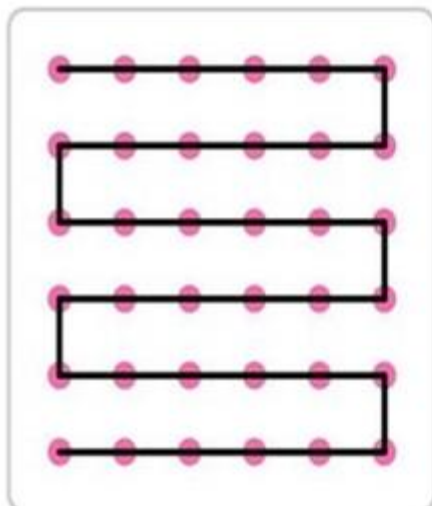
3.2) MONTE AQUI SEU QUEBRA-CABEÇA.



**Prefeitura de Rolândia**  
**SECRETARIA MUNICIPAL DE EDUCAÇÃO**  
**ATIVIDADES COMPLEMENTARES DE ESTUDO – COVID 19**



4) FAÇA IGUAL AO MODELO AO LADO.





**Prefeitura de Rolândia**  
**SECRETARIA MUNICIPAL DE EDUCAÇÃO**  
**ATIVIDADES COMPLEMENTARES DE ESTUDO – COVID 19**



5) PINTE OS CÍRCULOS CONFORME O MODELO AO LADO.




**Prefeitura de Rolândia**  
**SECRETARIA MUNICIPAL DE EDUCAÇÃO**  
**ATIVIDADES COMPLEMENTARES DE ESTUDO – COVID 19**



6) PINTE AS VOGAIS QUE ESTÃO ESCONDIDAS ABAIXO.

**A - E - I - O - U**

